



日本航空輸送機パンフレット(期間中場面替あり)

会期 2010年4月29日(木)~7月4日(日)

\*期間中一部展示替あり 前期:5月30日(日)迄/後期:6月1日(火)より

# 蔵出し資料展

「はこぶ」のあれこれ、ご覧にいただけます



福助人形



日通便看板



通マーク入り鬼瓦

日本通運(株)コレクション



内国通運会社運賃記




「改正増補大日本国順路明細記大成」



馬つなぎ石

愛知県有松・亀屋清蔵引札 (部分、展示期間:前期)



## 物流博物館

MUSEUM OF LOGISTICS

【開館時間】午前10時~午後5時(入館は4時30分まで)

【休館日】毎週月曜日・4月30日・5月6日・5月25日・6月22日

\*5月3日は開館

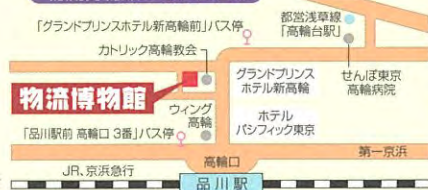
【入館料】大人200円/小・中学生100円(土曜日は無料)

\*団体20名以上半額/常設展示「現代の物流」もご覧いただけます

〒108-0074 東京都港区高輪4-7-15

Tel 03(3280)1616 Fax 03(3280)4385 <http://www.lmuse.or.jp>

### 物流博物館へのアクセス




電車 ●品川駅(JR、京浜急行)下車...徒歩7分  
高輪台駅(都営浅草線)下車...徒歩7分  
バス ●品川駅前高輪口バス乗り場3番 都営バス 品93乗車(目黒駅方面行)  
グランドプリンスホテル新高輪前 下車...徒歩1分





# 蔵出し資料展 ～日本通運(株)コレクション～



京都馬借の馬飾り(山城屋)


物流博物館では、日本通運(株)が昭和30年代始めに収集した約7千件の交通・運輸に関する歴史的な資料を収蔵しています。この日本通運(株)コレクションは、代々運送店を営んでいた関係者からの寄贈や、資料購入などにより形成されました。

その後これらの資料は、日本通運本社ビル内に昭和33年(1958)に設けられた通運史料室(当館の前身にあたる)などを経て当館に収蔵され、現在に至っています。

本展ではコレクションの中から近世・近代の未公開資料を中心に、普段はお目にかける機会の少ない、とっておきのモノたち約100点をご覧にいたします。

## 【主な展示資料】

宿駅関係資料 飛脚関係資料 京都馬借資料  
陸運元会社・内国通運会社関係資料 広告関係資料  
鉄道錦絵・看板・印半纏コレクション



女通行手形(宝暦10年)



郵便箱(明治12年)



佐々木荘助肖像画(明治12年)



アメリカン・レイルウェイ・エクスプレス看板



日通式コンテナ(昭和25年頃、折りたたみ式)

「菱垣船井二渡海之図」(期間中場面替あり)

